

# Rejse til Spanien

Registrer dig her: <https://www.spth.gob.es/>  
 Vejledning til registrering og oprettelse af QR-kode


**Som rejsende skal du udfylde formularen og registrerer dig hos de spanske myndigheder. Du kan tidligst udfylde formularen 48 timer inden afrejse, og det skal gøres, inden du rejser.**


**Bemærk:** Vi anbefaler du bruger Google Chrome som browser og IKKE oversætter til dansk. Vær desuden opmærksom du ikke kan benytte æ, ø og å - benyt i stedet ae, oe og aa. Myndighederne kan med kort varsel ændre på indrejseformularen. Denne er gældende fra 5/8-2021.

**OBS!** er du golfgæst til Costa de la Luz skal du udfylde den portugisiske indrejseformlar, da du lander i Portugal.

Såfremt du har et EU COVID Digital Certificate (DCC), kan du følge vejledning 1. Du kan hente EU COVID Digital Certificate (DCC) via sundhed.dk, hvis du fx er færdigvaccineret, har modtaget 3. stik eller er tidligere smittet.

EU COVID Digital Certificate kan fx se således ud.



**DANISH MINISTRY OF HEALTH**  **POLITI**

**CORONAPAS / EU DIGITAL COVID CERTIFICATE**

Efternavn / Surname: [REDACTED] Fødselsdato / Date of birth: [REDACTED]

Fornavn / Given names: [REDACTED] Certifikat ID / Certificate identifier: [REDACTED]

---

**IMMUNITETSCERTIFIKAT / RECOVERY CERTIFICATE**

Sygdom som borgeren er kommet sig over / Disease or agent the citizen has recovered from: **COVID-19**

Dato for første positive PCR test / Date of first positive NAAT test resultat: [REDACTED]

Medlemsland / Member state of test: **DENMARK**

Certifikatuddsteder / Certificate issuer: **DANISH HEALTH DATA AUTHORITY**

**GYLDIGHED I EU-LANDE / VALIDITY IN EU COUNTRIES**

Certifikat gyldigt fra / Certificate valid from: **MAR 11, 2022**  
 Gyldigheden kan variere i de enkelte EU-lande. Undersøg derfor retningslinjerne for din destination.

Certifikat gyldigt til / EU / Certificate valid until in EU: **AUG 27, 2022**

---

**Dansk**

**VED BRUG I DANMARK**  
 Ved spørgsmål om brug af dette dokument i Danmark kontakt den udlændet kontakt Udenrigsministeriet på +45 33 92 11 12.

**VED BRUG I UDLANDET**  
 Ved spørgsmål om brug af dokumentet i forbindelse med rejser til udlandet kontakt Udenrigsministeriet på +45 33 92 11 12. Dette certifikat er ikke et rejsedokument. Den videnskabelige dokumentation for covid-19-vaccination, -test og -restitution udvikler sig fortsat, herunder for så vidt angår nye virusvarianter, som giver anledning til bekymring. Undersøg venligst inden afrejsen, hvilke folkesundhedsmæssige foranstaltninger og dertil knyttede restriktioner der gælder på bestemmelsesstedet.

**English**

**WHEN USED IN DENMARK**  
 If you have any questions about using this certificate in Denmark, please contact the joint corona hotline on +45 70 20 02 33.

**WHEN USED ABROAD**  
 For questions about using the certificate in connection with travel abroad, contact the Ministry of Foreign Affairs on +45 33 92 11 12. This certificate is not a travel document. The scientific evidence on COVID-19 vaccination, testing and recovery continues to evolve, including with regard to new virus variants of concern. Before travelling, please check the applicable public health measures and related restrictions applicable at the point of destination.

**sundhed.dk**

## HAR DU PROBLEMER MED FORMULAREN?

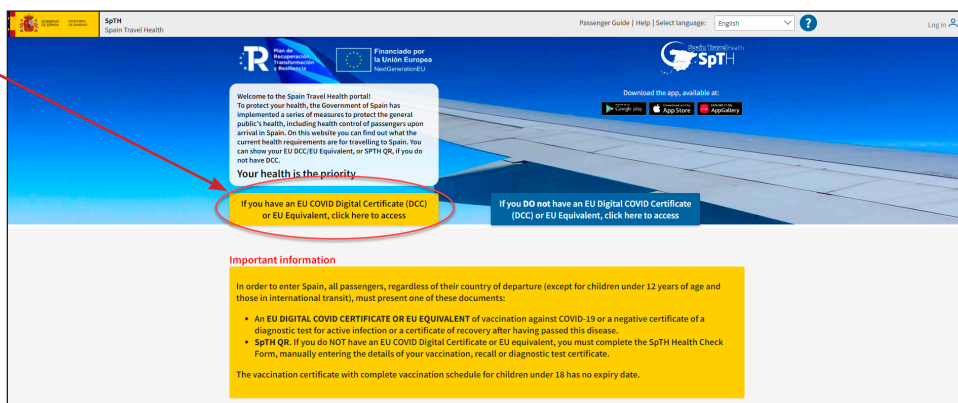
De spanske myndigheder har oprettet en engelsktalende hotline, som er åben døgnet rundt:  
**+34 910 503 050.**

Alternativt skal du følge vejledning 2.

# Vejledning 1

Såfremt du har et EU COVID Digital Certificate (DCC), kan du nøjes med at validere dit certifikat inden afrejse. BEMÆRK du vil **ikke** modtage en QR-kode, men skal kunne fremvise dit EU COVID Digital Certificate (DCC) ved ankomst.

Klik på boksen 'If you have an EU COVID Digital Certificate (DCC) or EU Equivalent, click here to access'.



**Date of arrival in Spain:**  
Klik på kalenderen og vælg den dato, du ankommer til Spanien.

**Please indicate the country of origin of your trip to Spain:**  
Vælg 'Denmark'

**Please indicate the starting area of your trip:** Vælg den region, hvor du bor i Danmark.

**Select file:** Klik og upload dit EU COVID Digital Certificate (DCC). Bemærk, det er muligt at uploade PDF-, PNG-, JPG-, SVG-, GIF- eller JPEG-filer.

Klik i boksen 'I am human'.

Klik på 'Validate'

**Important information**

To travel to Spain if you have an EU DCC, or equivalent EU it is not necessary to complete the SPTH health control form.

On the [homepage](#) you can find more information about the **vaccination, recovery or diagnostic test DCCs** that are valid for travelling to Spain.

By clicking here: [here](#) you can consult the **countries that have an EU equivalent certificate**.

People in **transit and children under the age of 12 do not** have to show DCC or SPTH QR.

You will have to show the DCC **prior to boarding** and when passing the **health controls, please follow the indications that you will see upon arrival at the airport**.

For more information on the **health requirements necessary to pass health controls** at the airport of arrival in Spain, please click on this link: [link](#).

Såfremt der står '**VALID**' under '**Validation result**' er dit EU COVID Digital Certificate godkendt. Du skal således ikke foretage dig yderligere.

**Du skal ved ankomst til Spanien følge skiltene for ORANGE health control (sundhedskontrol).**

**Validation result**

✓ **VALID**

Your certificate is **valid** for travel to Spain on the date indicated, 2022/04/08. We recommend that you check the health requirements required to travel to Spain, within 72 hours prior to your trip. Upon arrival at the airport, follow the signs for **ORANGE** health control with EU DCC or equivalent.

**Important information**

To travel to Spain if you have an EU DCC, or equivalent EU it is not necessary to complete the SPTH health control form.

On the [homepage](#) you can find more information about the **vaccination, recovery or diagnostic test DCCs** that are valid for travelling to Spain.

By clicking here: [here](#) you can consult the **countries that have an EU equivalent certificate**.

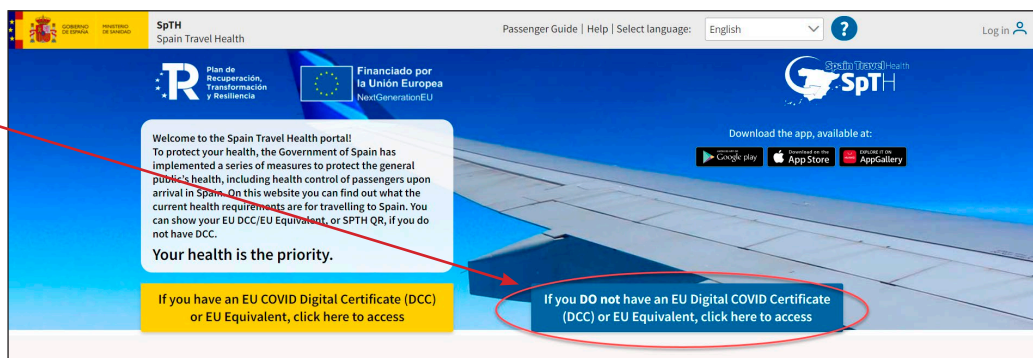
People in **transit and children under the age of 12 do not** have to show DCC or SPTH QR.

You will have to show the DCC **prior to boarding** and when passing the **health controls, please follow the indications that you will see upon arrival at the airport**.

For more information on the **health requirements necessary to pass health controls** at the airport of arrival in Spain, please click on this link: [link](#).

# Vejledning 2

Klik på boksen 'If you DO not have an EU COVID Digital Certificate (DCC) or EU Equivalent, click here to access'.



Efternavn

Fornavn

Pasnummer

Flynummer

Ankomstdato  
(find information på din billet)

Mailadresse

Bekræft mailadresse

Tjek denne boks, hvis Spanien ikke er din endelige destination.

Tjek denne boks, hvis informationen, du har udfyldt ovenfor, er for en mindreårig person.

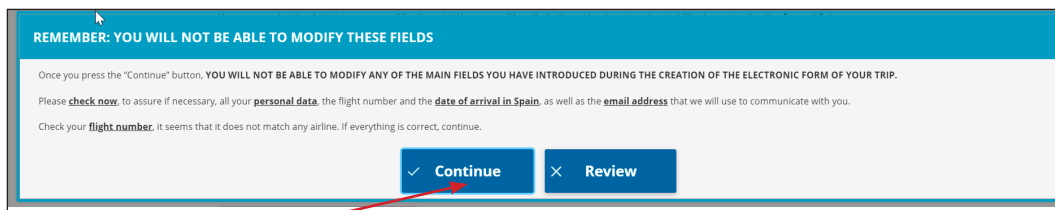
Sæt kryds og bekræft du ikke er en robot

Sæt kryds og bekræft at du har læst, forstået og accepteret betingelser

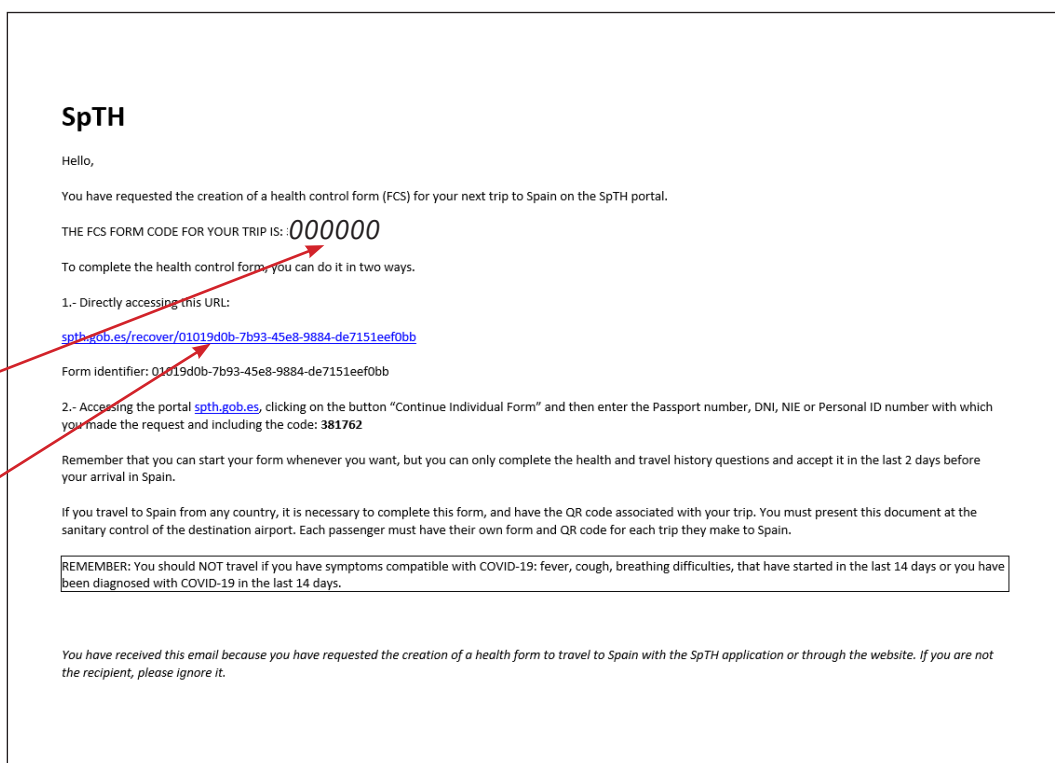
Formularen er på engelsk, og det er dit eget ansvar at vide, hvad du accepterer. Kan du ikke selv engelsk, anbefaler vi, at du får hjælp til at oversætte af en ven, familiemedlem eller anden bekendt.

Tryk 'Send'

Når du har udfyldt alle oplysninger, vil en dialogboks komme frem. Boksen informerer om, at du ikke kan rette i indtastede informationer, når du klikker videre. Har du indtastet alle oplysninger korrekt, skal du klikke **"Continue"**. Hvis der er noget, du ikke har indtastet korrekt, skal du klikke **"Review"** og derefter rette i dine oplysninger.



Kort tid efter du har udfyldt de personlige oplysninger, vil du modtage en bekræftelsesmail fra de spanske myndigheder, hvor du skal bekræfte din registrering. Vær opmærksom på, at mailen kan have i din "uønsket post".



Notér det 6-cifrede kodeord og gem det til at kunne logge ind.

Klik på linket for at færdiggøre din registrering

## Log ind

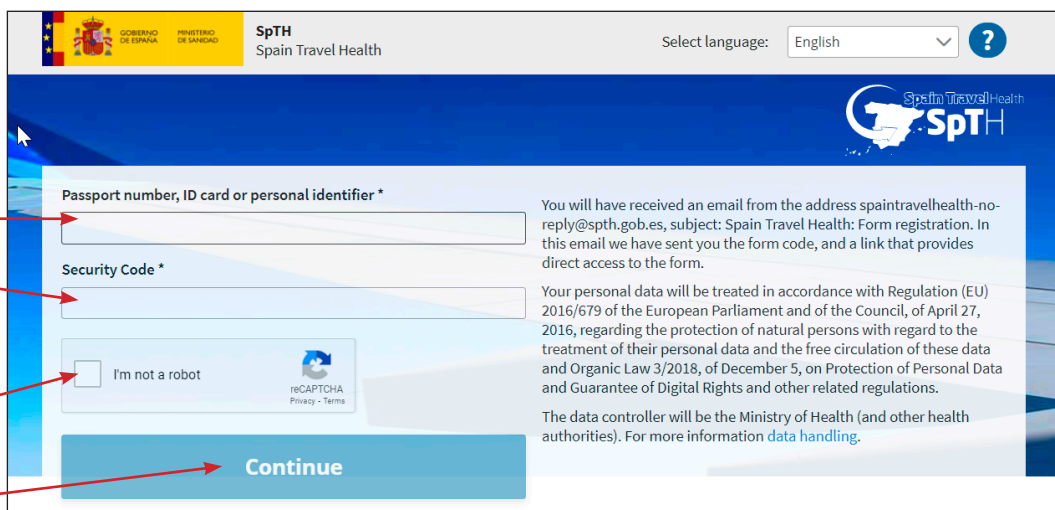
Du skal nu logge ind på siden og udfylde de resterende oplysninger


Indtast dit pasnummer


Indtast den 6-cifrede kode, som du noterede fra bekræftelsesmailen


Bekræft, at du ikke er en robot

Tryk på **"Continue"**





**SpTH**  
 Spain Travel Health

Select language: English 


**SpTH**

**CREATE NEW FORM** 38e6dbe7-c86d-4cf2-9295-619d88abdfb2



## Step 1: Personal Information

**Personal Information**

Surname \*

Name \*


Sex  
 Male  Female

Passport number, National Id (DNI)/Foreign Residency (NIE) or personal identifier \*

Personal mobile phone number \*  
 Prefix

Other telephone number  
 Prefix

Email \*

Date of birth \*  

**Permanent address**

Number and street \*

Apartment number \*

Country \*

State/Province \*

City \*

Zip Code

**Save and continue**

Fornavn

Efternavn

Køn  
(Male = mand og  
Female = kvinde)

Pasnummer

Landekode  
(Danmark = +45)

Mobilnummer

Mailadresse

Fødselsdato

Vejnavn og nummer på  
hjemadresse

Lejligheds nummer eller  
tast 'XX'

Hjemland

By

Landsdel

Postnummer

Tryk på 'Gem og fortsæt'

Flyselskab

Flynummer

Ankomstdato

Vælg sædenummer  
(Hvis du ikke kender dit sædenummer kan du vælge et fiktivt fx 2A (Hvis det skulle blive nødvendigt med smitteopsporing, har flyselskabet dit rigtige sædenummer og kan informere de spanske myndigheder.)

Hotelnavn  
(Ikke obligatorisk)

Hotel adresse  
(Ikke obligatorisk)

### Vælg provins i Spanien

- Rejser du til Mallorca vælger du Balears, Illes
- Rejser du til Gran Canaria vælger du Palmas, Las
- Rejser du til Fuerteventura vælger du Palmas, Las
- Rejser du til Tenerife vælger du Santa Cruz de Tenerife
- Rejser du til La Palma vælger du Santa Cruz de Tenerife
- Rejser du til Lanzarote vælger du Palmas, Las

Kryds af hvis du bor samme sted under hele opholdet

Har du valgt "Family/Group FCS Form" kan du tilføje flere personer her. Du skal IKKE indtaste dig selv igen, da du er oprettet. Har du valgt "Individual FCS Form" får du ikke denne mulighed

Gem og fortsæt

### Vælg region i Spanien

- For Mallorca "Balears, Illes"
- For Costa del Sol "Andalucia"
- For Costa de Almeria "Andalucia"
- For De Kanariske Øer "Canarias"

### Vælg by i Spanien

Hvis du ikke finder byen, kan du vælge:

For Mallorca - Palma

For Gran Canaria – Palmas de Gran Canaria, Las  
For Fuerteventura – Puerto de Rosario  
For Lanzarote Syd – Yaiza  
For Lanzarote Øst – Teguiise

For Tenerife Syd – Arona  
For Tenerife Nord – Santa Cruz de Tenerife  
For La Palma – Santa Cruz de la Palma

## Formular for Family/ Group

Pasnummer

Siddeplads på flyet  
(Hvis du ikke kender dit  
sædenummer kan du vælge  
et fiktivt fx 1A)

Efternavn

Fornavn

Køn  
Male = Mand  
Female = Kvinde

Vælg om telefonnummer  
er det samme som for  
hovedrejsende

Vælg om mail er  
den samme som for  
hovedrejsende

Vælg om hjemmeadresse  
er den samme som for  
hovedrejsende


Vælg om adresse på  
rejsemålet er den samme  
som for hovedrejsende

Tilføj flere personer  
ved at klikke på +'et  
igen. Fortsæt indtil alle i  
selskabet er registreret

Klik på **"Save and  
continue"** (Gem og  
fortsæt) når alle i  
selskabet er registreret

### Family/group information

[Click here to add passenger](#)



**IMPORTANT NOTE:** By default, all passengers in the group will be assigned their e-mail address, telephone number, residence hall address and address of stay. To edit the trip details for each passenger in the group, you can uncheck the box in the corresponding field. Please note that by checking the same email for all passengers, the QR codes, with individual health advice, will be sent to you and not to each passenger in the group.

**PASSENGER: 1**

Passport number, ID card or personal identifier \*  Seat number \*

Surname \*  Name \*

Sex  
 Male  Female

Telephone number matches with that of the person in charge  
 E-mail address matches that of the person in charge  
 Permanent address matches that of the person in charge  
 Stay address matches that of the person in charge

Please fill in the required fields correctly. [CLICK HERE](#)

**Save and continue**

**Vi anbefaler, at du  
udfylder et spørgeskema  
pr. husstand, så alle  
oplysninger stemmer overens.  
De tilføjede person skal  
desuden ikke udfylde så  
mange oplysninger  
som første person**

## Rejsehistorik

Land du rejser fra

Vælg hvilken region du bor i *eller* hvilken region din afrejselufthavn ligger i – begge alternativer er gyldige.

Har besøgt andre lande de seneste 14 dage, skal du angive dem

Vælg formålet med din rejse  
*Formålet for de fleste Bravo Tours-gæster er at holde ferie. Hvis dette er tilfældet, skal du vælge "Tourism".*

Klik på **"Save and continue"** (Gem og fortsæt)

0295040e-7fee-4b1a-9f32-0b790e14a63b

1 2 3 4 5

### Step 3: travel history

Please indicate the country of origin of your trip \*

Denmark

Please indicate the starting area of your trip \*

Please indicate all the countries you have traveled to/passed through in the last 14 days.

Choose an option

Choose an option

Choose an option

Choose an option

Add country

Reason for trip. Please check off one option

Tourism  Work  Family visit  Special mission  Cooperation  other

Save and continue

Klik på **"Yes"**

The country of origin is Denmark, once saved you will not be able to change it.

Yes No



### Step 4 i rejsevejledningen.

I øjeblikket er der nogle regioner i Danmark der ikke skal udfylde om de rejser på vaccination, test eller antistoffer.

**Så får du ikke alle spørgsmål vi viser på de næste sider er dette altså helt korrekt.**

### Helbred

Har du har været i kontakt med en person, som er bekræftet smittet med COVID-19 indenfor de seneste 14 dage.

**Yes = ja**

**No = nej**

67d49817-dbeb-43d6-abdd-e7d489d0939a

1 2 3 4 5

## Step 4: Health Questionnaire

Health questionnaire

**Mandatory for entry into Spain**  
IN RELATION TO THE HEALTH EMERGENCY DECLARED BY COVID-19, it is mandatory that you answer the following questions. If necessary, a medical evaluation will be carried out upon arrival.

PASSENGER: [REDACTED]

Have you been in contact with a person that has been a confirmed case for COVID-19 during the last 14 days? \*

Yes  No

PASSENGER: [REDACTED]

Have you been in contact with a person that has been a confirmed case for COVID-19 during the last 14 days? \*

Yes  No

Save and continue

## Helbred

Har du været i kontakt med en person, som er bekræftet smittet med COVID-19 indenfor de seneste 14 dage.

**Yes = ja**  
**No = nej**

Hvilket coronapas har du?

**Vi anbefaler, at du vælger "Other certificate".**

**Hvilken slags**

Er færdiggvaccineret, og det er mere end 14 dage siden, at du modtog sidste stik.

Negativ PCR-test eller EU-godkendt hurtigtest/ antigenest.

Bevis på, at du har antistoffer, da du har haft corona.

CREATE NEW FORM 4accf41-dad1-4c2d-83f1-6239155a583a

1 2 3 4 5

### Step 4: Health Questionnaire

Health questionnaire

**Mandatory for entry into Spain**  
IN RELATION TO THE HEALTH EMERGENCY DECLARED BY COVID-19, it is mandatory that you answer the following questions. If necessary, a medical evaluation will be carried out upon arrival.

Have you been in contact with a person that has been a confirmed case for COVID-19 during the last 14 days? \*

Yes  No

Select the type of Certificate you have \*

EU COVID Digital Certificate  
 Other Certificate

Reason for the certificate \*

Vaccination  
 Diagnostic Test  
 Recovery

### Step 4 i rejsevejledningen.

I øjeblikket er der nogle regioner i Danmark der ikke skal udfylde om de rejser på vaccination, test eller antistoffer.

**Så får du ikke spørgsmålet er dette altså helt korrekt.**

## Udflydes hvis du er vaccineret

Efternavn

Fornavn

Fødselsdato

Hvilken vaccine har du sidst modtaget

Dato for sidste stik

Land vaccine er givet i

Bekræft

Gem og fortsæt

Reason for the certificate \*

Vaccination  
 Diagnostic Test  
 Recovery

Vaccination Certificate Information ?

Surname \*

Name \*

Date of birth \*

Vaccine administered \*  
Choose an option

Date on which you received full vaccination schedule \*

Country of vaccination \*  
Choose an option

(\*\*) If you do not have an EU COVID Digital Certificate, your certificate can be validated upon arrival, if necessary. Once you receive the QR code, all data on your EU COVID Digital Certificate will be deleted.

**Udflydes hvis du har  
Negativ PCR-test  
eller EU-godkendt  
hurtigtest/antigentest.**

Efternavn

Fornavn

Fødselsdato

Vælg, hvilken type test du  
har fået

NAAT = PCR test

RAT = Antigentest  
(hurtigtest)

Vælg, hvilke dato du har  
foretaget testen

Vælg resultat på test

Vælg det land, hvor testen  
er foretaget

Bekræft

Gem og fortsæt

Reason for the certificate \*

Vaccination

Diagnostic Test

Recovery

**Diagnostic Test Certificate Information ?**

Surname \*

Name \*

Date of birth \*

Test carried out \*

Date of sampling \*

Test result \*

Country where the test takes place \*

**Validate certificate**

(\*\*)If you do not have an **EU COVID Digital Certificate**, your certificate can be validated upon arrival, if necessary. Once you receive the QR code, all data on your EU COVID Digital Certificate will be deleted.

**Save and continue**

**Udflydes hvis du har  
antistoffer**

Efternavn

Fornavn

Fødselsdato

Vælg, hvilken test der  
beviser, at du har været  
smittet med COVID-19

Vælg dato for, hvornår du  
har fået en positiv test

Vælg det land, hvor testen  
blev foretaget

Bekræft

Gem og fortsæt

Reason for the certificate \*

Vaccination

Diagnostic Test

Recovery

**Recovery Certificate Information ?**

Surname \*

Name \*

Date of birth \*

Test carried out \*

Date of first positive test \*

Country issuing the certificate \*

**Validate certificate**

(\*\*)If you do not have an **EU COVID Digital Certificate**, your certificate can be validated upon arrival, if necessary. Once you receive the QR code, all data on your EU COVID Digital Certificate will be deleted.

**Save and continue**

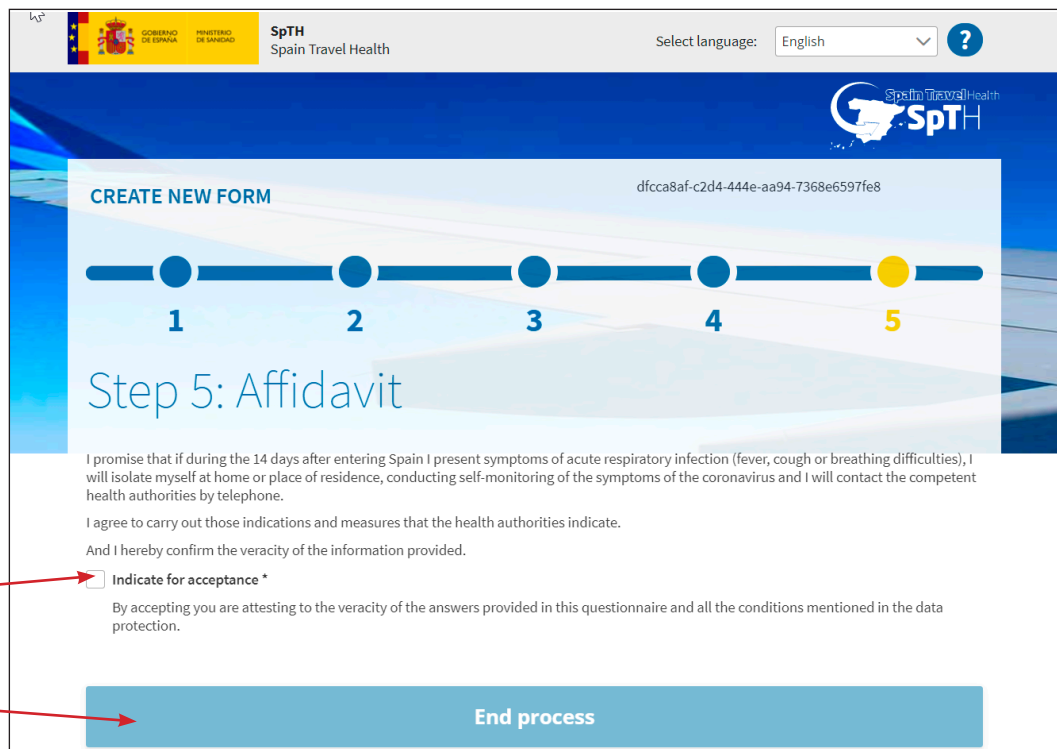
## Færdiggørelse

For at kunne færdiggøre formularen skal du godkende reglerne om, hvordan du skal reagere, hvis du får symptomer på COVID-19.

Vilkårene er på engelsk, og det er dit ansvar som rejsende at vide, hvad du accepterer. Kan du ikke selv engelsk, anbefaler vi, at du får hjælp til at oversætte af en ven, familiemedlem eller anden bekendt.

Godkend vilkår ved at sætte flueben i boksen

"End process"



GOBIERNO DE ESPAÑA MINISTERIO DE SANIDAD SpTH Spain Travel Health Select language: English ?

dfcca8af-c2d4-444e-aa94-7368e6597fe8

**CREATE NEW FORM**

1 2 3 4 5

### Step 5: Affidavit

I promise that if during the 14 days after entering Spain I present symptoms of acute respiratory infection (fever, cough or breathing difficulties), I will isolate myself at home or place of residence, conducting self-monitoring of the symptoms of the coronavirus and I will contact the competent health authorities by telephone.

I agree to carry out those indications and measures that the health authorities indicate.

And I hereby confirm the veracity of the information provided.

Indicate for acceptance \*

By accepting you are attesting to the veracity of the answers provided in this questionnaire and all the conditions mentioned in the data protection.

**End process**

## Færdiggørelse

CREATE FAMILY/GROUP FORM

1 2 3 4 5

### Form completed correctly

Your form has been saved successfully.

We appreciate the time spent completing this form. In a few moments you will receive an email with the QR Code, necessary to pass the control at the destination airport.

**Remember to download the QR Code on your mobile or print it on paper and to have it on hand upon arrival in Spain.**

You can also download it by clicking on one of the following:

Download all: PDF format

PDF format Wallet format

PDF format Wallet format

We wish you a safe journey and a happy stay in Spain.

**Finalize**

**Hent QR kode som skal medbringes på flyrejse.**

Enten download og print eller hent til din telefon

Afslut

## HUSK coronapas

Alle over 12 år skal medbringe et coronapas, der kan bestå af én af følgende fire dele. Print gerne coronapasset fra sundhed.dk. Nogle hoteller kan forlange at se printet dokumentation.

1. Negativ PCR-test Denne må dog højst være 72 timer gammel, når du lander i Spanien.
2. EU-godkendt hurtigtest/antigentest. Denne må dog højst være 48 timer gammel, når du lander i Spanien.
3. Bevis på, at du har antistoffer, da du har haft corona. Det skal være mere end 11 dage siden, men ikke mere end 180 dage.
4. Bevis på du er færdigvaccineret, og det er mere end 14 dage siden, at du modtog sidste stik.

## Færdig

Du har nu udfyldt formularen, og en bekræftelse med en vedhæftet pdf-fil sendes til dig pr. mail. I pdf-filen er en QR kode, som du skal fremvise i afrejselufthavnen og ved ankomst til Spanien.



---

QR Code



Form identifier  
**dfcca8af-c2d4-444e-aa94**

Date of arrival      Flight number      Seat number  
**20A**

Name and surname

Passport number / ID number

This document is personal and non-transferable, it must be presented on a mandatory basis at the sanitary control of the destination airport. You must follow the instructions of the personnel at the said control at all times. You are responsible for the information provided, and which is part of this document, as well as the custody of it. We recommend its destruction after being shown at the airport health control.

REMEMBER: If you travel to Spain, you agree to carry out those indications and measures indicated by the health authorities. You also pledge to comply with the established hygienic-sanitary measures, which can be found on the website of the Spanish Ministry of Health.

In particular, you pledge that if during the 14 days after entering Spain you present symptoms of acute respiratory infection (fever, cough or breathing difficulties), you will self-isolate in your place of residence, conducting self-monitoring of symptoms of the coronavirus and you will contact the health authorities of the autonomous region in which you are by telephone.

For more information on the procedure or the processing of personal data, consult the SpTH portal ([spth.gob.es](http://spth.gob.es)), or download the "SpTH" mobile application available for Android or iPhone.

---



Som rejsende er du selv ansvarlig for at have udfyldt indrejseformularen korrekt og rettidigt inden afrejse. Hvis du ikke har udfyldt indrejseformularen, vil du blive nægtet indrejse i landet og vil derfor allerede i afrejselufthavnen blive nægtet ombordstigning. I dette tilfælde er det ikke muligt at få refunderet rejsen.